

Alfa+Beta

2013, Domadesign



Alfa+Beta sviluppa il concetto dei moduli sovrapponibili ed automontanti con un semplice sistema ad incastro a spine in nylon.

Questo sistema permette di creare la libreria in diverse altezze e colori.

Fissando i cubi al piano e scegliendo il verso di apertura delle ante questo mobile può essere smontato e rimontato infinite volte per personalizzarne la struttura.

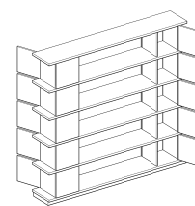
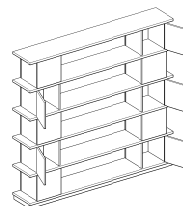
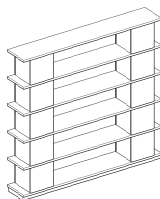
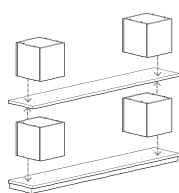
DM000404
DM00C404
DM00P404
DM00A404
DM00B404

Composizioni consigliate:

10 cubi e 6 piani
6 cubi e 4 piani

Piani bianco opaco
Cubi rovere naturale

	larghezza	altezza	profondità	peso Kg
DM00C404 cubo singolo	32	32	32	8,0
DM00P404 piano	200	2,5	34	14,00
DM00A404 10cubi 6piani	200	175	34	164,0
DM00B404 6cubi 4piani	200	106	34	104,00



materiale
cubo singolo: pannelli nobilitati
piano: pannelli nobilitati
giunti: nylon

imballo	quantità	misure	peso Kg
DM00C404	1	L 35 H 35 P 35	8,3
DM00P404	1	L 201 H 4 P 35	14,3
DM00A404	10cubi+6piani		168,8
DM00B404	6cubi+4piani		108,8